

С.-Петербургъ. Августа 31-го дня 1912 года.

ГОСУДАРЬ ИМПЕРАТОРЪ, въ 21-й день Августа 1912 года, Высочайше соизволилъ:

- 1) На установление новаго офицерскаго походнаго снаряженія, образца 1912 года, согласно прилагаемыхъ при семъ чертежей и описанія;
- 2) На отмену черныхъ револьверныхъ кобуръ и
- 3) На установление ношенія въ строю при парадной и обыкновенной формахъ мирнаго времени, револьверныхъ кобуръ, присвоенныхъ вновь установленному походному снаряженію, съ сохраненіемъ нынѣ присвоенныхъ въ мирное время револьверныхъ кобуръ.

О таковой Высочайшей волѣ объявляю по военному вѣдомству въ отменныя приказы по военному вѣдомству 1909 года № 232, 1910 года № 413 и въ измѣненіе приказа по военному вѣдомству 1909 года № 518, съ указаніемъ, что отменяемое снаряженіе образца 1909 года предоставляется донашивать въ теченіе 2-хъ лѣтъ.

(По Главному Интендантскому Управленію).

На подлинномъ написано: „ВЫСОЧАЙШЕ утверждено“

Августа 21-го дня 1912 года.

Подписалъ: Военный Министръ, Генералъ отъ Кавалеріи Сухомаиновъ.

Вѣрно: Управляющій дѣлами Техническаго Комитета, Генералъ-Маіоръ Послаескій.

О П И С А Н І Е

предметовъ походнаго снаряженія для офицеровъ всѣхъ родовъ оружія (кроме офицеровъ, носящихъ обмундированіе Кавказскаго образца), военно-медицинскихъ и классныхъ чиновъ (кому присвоено).

Походное снаряженіе состоитъ изъ:

а) Поясного ремня съ муфтами, наплечными и другими вспомогательными ремнями, кобуры, футляра для бинокля, полевой сумки и прочее.

Снаряженіе изготовляется изъ прочной, хорошаго качества, кожи, подвращеной въ коричневатый цвѣтъ для всѣхъ, кроме офицеровъ гвардейскихъ гусарскихъ и гвардейскихъ казачьихъ полковъ, Офицерской кавалерійской школы и Гвардейскаго полевого жандармскаго эскадрона, коимъ полагается походное снаряженіе изъ красной юфти. Металлическія части снаряженія дѣлаются изъ мѣди, позолоченной или никелированной, по цвѣту прибора, части присвоеннаго.

Размѣры главныхъ частей снаряженія:

а) *Длина ремней* (не считая пряжекъ и сгиба кожи для пришиванія ихъ) должна быть:

поясного и наплечныхъ—по росту и сложенію; кожаныхъ застѣжекъ отъ 3-хъ до 5 $\frac{1}{2}$ верш. каждая, въ зависимости отъ ширины поясного ремня; пасоваго короткаго—7 верш. и пасоваго длиннаго—9 $\frac{1}{2}$ верш. (для шашки азіатскаго образца 13 верш.).

б) *Ширина ремней:*

поясного—отъ 1 верш. до 1 $\frac{3}{8}$ верш.; наплечныхъ ремней и кожаныхъ застѣжекъ—отъ $\frac{1}{2}$ верш. до $\frac{5}{8}$ верш.; и пасовыхъ ремней—отъ $\frac{3}{8}$ до $\frac{1}{2}$ вершка.

Г. Поясной ремень—изготовляется слѣдующимъ образомъ: къ одному его концу пришивается, вмѣстѣ съ неподвижной кожаной гайкой, проволочная пряжка „а“ (проволока по калибромѣру № 6-й), со шпенькомъ и катышемъ, высотой по ремню и шириною около $\frac{3}{4}$ верш. Катышь пряжки имѣетъ посрединѣ шейку для помѣщенія носика шпенька. На другомъ концѣ ремня, скошеномъ влиномъ, пробиваются для шпенька пряжки отверстія, на разстояніи одно отъ другого на $\frac{3}{4}$ вершка.

На поясной ремень надѣваются:

кожаная гайка „б“, шириною $\frac{9}{16}$ верш., имѣющая сверху шитое полукольцо „м“, высотой $\frac{1}{2}$ верш. (проволока по калибромѣру № 10); кожаная пасовая муфта „в“, длиною около 3 верш., съ шитыми снизу по краямъ четырехъугольными металлическими шлевками „ж“ и „з“, служащими для приврѣпленія пасовыхъ ремней; кожаная муфта для наплечныхъ ремней „г“, длиною отъ 3 до 4 верш., съ шитыми сверху по краямъ полукольцами „м“, такими же, какъ у гайки „б“; и, наконецъ, вторая кожаная гайка „д“, отличающаяся отъ гайки „б“ тѣмъ, что внутри имѣетъ металлическую вставку „е“, служащую для удержанія гайки на поясѣ.

II. Кожанья гайки „б“ и „д“ — дѣлаются изъ прочной кожи и должны быть хорошо сшиты, накладывая для этого концы ихъ одинъ на другой, примѣрно на 1 верш. и прострачивая. Металлическія полукольца „м“, дѣлаемые изъ проволоки по калибромѣру № 10, высотой около $\frac{1}{2}$ верш., съ основаніемъ около $\frac{3}{4}$ верш., должны быть крѣпко вшиты въ гайки, поперечной строчкой, и имѣть концы плотно спаянные.

Металлическая кнопка „е“ вшивается въ гайку „д“, пригоняемую на свободномъ концѣ поясного ремня, и имѣть прямоугольное или овальное основаніе (пластинку), шириною около $\frac{5}{16}$ верш. и длиною около $\frac{3}{4}$ верш., съ 4-мя отверстиями для заклепокъ. Шпенецъ кнопки, высотой около $\frac{5}{32}$ верш., имѣть головку съ полукруглыми очертаніями, шириною по отверстию на пояскомъ ремнѣ.

Для пригонки кнопки „е“ въ одномъ концѣ ремня несшитой гайки „д“ пробивается отверстие, куда продѣвается головка кнопки, обращенная во внутрь гайки и пригнанная точно по серединѣ, чтобы она могла входить въ отверстия на пояскомъ ремнѣ; основаніе кнопки приклепывается въ ремню, послѣ чего другой конецъ гайки „д“ накладывается такъ, чтобы закрыть приклепанное основаніе кнопки „е“, и крѣпко зашивается вокругъ.

III. Пасовая муфта „в“ съ ремнями „VI“ и „VII“. Пасовая муфта состоитъ изъ четырехъугольнаго куска кожи, огибающаго поясной ремень такъ, чтобы внизу можно было сшить продольные края муфты, и настолько свободно, чтобы въ муфту могъ помѣщаться свободный конецъ поясного ремня. Въ внутренней стѣнкѣ муфты, внутри ея, пришиваются во всю длину, кожаными полосками, четырехъугольныя металлическія шлевки „ж“ и „з“, причемъ задняя шлевка „з“ должна быть скошена во внутрь, а на передней шлевкѣ „ж“ должна быть прикрѣплена цѣпочка изъ 7 проводочныхъ колецъ (для пашейъ азіатскаго образца изъ 14-ти), діаметромъ каждое около $\frac{1}{4}$ верш., съ крючкомъ, длиною около $\frac{15}{16}$ верш., надѣтымъ на послѣднее кольцо.

Въ шлевкѣ прикрѣпляются пасовые ремни.

Короткій пасовый ремень „VI“ имѣетъ оба конца скошенные клиномъ. На одномъ концѣ его имѣются двѣ просѣчныя полувершковыя петли, съ круглыми отверстиями, для запонокъ „о“, служація для пристегиванія пашки; первая петля просѣкается въ разстояніи $\frac{5}{8}$ верш., а вторая въ разстояніи $2\frac{1}{4}$ вершка отъ конца; на другомъ концѣ ремня просѣкается 6 или 8 отверстій, на разстояніи $\frac{1}{2}$ верш. другъ отъ друга и отъ края, соединяемыхъ попарно просѣчными петлями. Эти петли служатъ для прикрѣпленія пасика къ передней шлевкѣ „ж“ муфты „в“ и для регулированія его длины, переставленіемъ вставной заправки „о“, такой же, какъ на другомъ концѣ ремня.

Длинный пасовый ремень „VII“ на одномъ концѣ имѣетъ, пришитую вмѣстѣ съ неподвижной гайкой „и“, пряжку „к“, а на другомъ, скошенномъ клиномъ для вдѣванія въ нижнее кольцо пашки, двѣ такія же просѣчныя петли съ заправкой „о“, какъ на короткомъ пасовомъ ремнѣ. Для укорачиванія ремня на немъ пробиваются отверстия, на разстояніи $\frac{1}{2}$ верш. другъ отъ друга, и имѣется подвижная кожаная гайка „л“.

Пасовая пряжка „к“, изъ проволоки по калибромѣру № 10, дѣлается шириной около $\frac{3}{4}$ верш. и длиною около $\frac{7}{8}$ верш., со шпенькомъ на перекладнѣ и ватышемъ имѣющимъ посрединѣ шейку для помѣщенія носика шпенька; шпенецъ продольнаго движенія по перекладнѣ не имѣетъ и дѣлается длиною до половины ватыша, немного выгнутымъ внизъ и притупленнымъ.

Металлическія оставныя запонки „о“ состоятъ изъ шнелъка, высотой около $\frac{1}{8}$ верш., и толщиной около $\frac{1}{16}$ верш., и двухъ двояковыпуклыхъ, полнрованныхъ, головокъ, діаметромъ около $\frac{1}{4}$ вершка.

IV. Наплечные ремни „II“ и „III“ съ муфтой „г“. Наплечные ремни состоятъ изъ двухъ отдѣльныхъ ремней, скрещенныхъ на спинѣ и удерживаемыхъ вмѣстѣ внутреннимъ ремешкомъ „н“, шириной около $\frac{1}{2}$ верш. и длиной около $3\frac{3}{4}$ верш., пришиваемымъ, строчками вкось, съ внутренней стороны лѣваго наплечнаго ремня, въ $1\frac{1}{2}$ верш. разстоянія отъ второй просѣчной петли.

Задніе концы ремней, скошенные язычкомъ, продѣваются въ металлическія полукольца „м“, пришитыя наглухо, къ муфтѣ „г“, надѣтой на поясной ремень противъ середины спины. Спереди наплечные ремни, направленные параллельно серединѣ груди, прикрѣпляются къ поясному ремню съ помощью кожаныхъ застѣжекъ „IV“ и „V“, пропускаемыхъ въ металлическія полукольца „м“ кожаныхъ гаекъ „б“ и „д“ или въ имѣющіяся полукольца на остальномъ снаряженіи. Петли на заднихъ концахъ ремней просѣкаются—первая въ разстояніи $\frac{5}{8}$ верш. отъ конца, а вторая такъ, чтобы наплечный ремень можно было застегнуть за поясной ремень (въ обхватъ), непосредственно.

Для застегиванія концовъ наплечныхъ ремней служатъ вставныя металлическія запонки „о“, такія же, какъ на пасовыхъ ремняхъ.

На переднихъ концахъ наплечныхъ ремней, пропускаемыхъ въ металлическія шлевки „п“ кожаныхъ застѣжекъ, просѣкаются петли, въ которыя вставляются двутавровыя застѣжки „т“, такъ, чтобы загнутая верхняя часть каждой изъ нихъ смотрѣла къ лицевой сторонѣ кожи, послѣ чего конецъ ремня загибается и крѣпко сшивается.

Двутавровая застѣжка „т“ служитъ для урегулированія длины наплечныхъ ремней, перестегиваніемъ ея въ просѣчныя, $\frac{1}{2}$ вершковыя, петли, причемъ первая петля пробивается въ разстояніи 8 верш. отъ застѣжки, а слѣдующія (всего 3—4) въ разстояніи $\frac{3}{4}$ верш. одна отъ другой.

Двутавровая металлическая застѣжка „т“, высотой около $\frac{5}{16}$ верш. и толщиной около $\frac{1}{16}$ верш., имѣетъ сверху полукруглую полку, а внизу простую, слегка выгнутую полку той же толщины, что и стержень застѣжки.

На каждомъ наплечномъ ремнѣ имѣются, кромѣ того, двѣ кожаныя гайки, одна на толщину двухъ ремней „р“ и одна на толщину одного ремня „с“. Последняя гайка надвигается на двутавровую застѣжку „т“ такъ, чтобы прикрывать ее.

V. Кожаныя застѣжки „IV“ и „V“. Кожаныя застѣжки состоятъ каждая изъ ремешка, со вставной запонкой „о“, и металлической шлевки „п“. Ширина ремня застѣжки такая же, какъ наплечныхъ ремней, одинъ конецъ его также скошенъ язычкомъ, а другой пришивается наглухо къ шлевкѣ „п“, на концѣ ремня просѣкается, на разстояніи $\frac{5}{8}$ верш. отъ конца, отверстіе для пропуска вставной запонки „о“, такой же, какъ на пасовыхъ ремняхъ; другое отверстіе на ремнѣ просѣкается такъ, чтобы застѣжку можно было застегнуть въ обхватъ поясного ремня.

Металлическія шлевки „п“ длиной около $\frac{3}{4}$ верш. и высотой около $\frac{3}{16}$ верш., дѣлаются изъ той же проволоки, какъ и полукольца „м“.

VI. Револьверная кобура къ 3-хъ-линейному револьверу. Кобура дѣлается изъ такой же кожи, какъ и все снаряженіе, и по формѣ своей должна отвѣчать утвержденному образцу.

Кобура состоитъ изъ корпуса съ крышкою, патронной сумки, нашитой на передней сторонѣ корпуса, носильныхъ петель и застѣжного трынчика.

Металлическій приборъ къ кобурѣ состоитъ изъ: проволочнаго полукольца, такого же, какъ на самомъ снаряженіи, вшитаго между широкой петлей и задней стороной кобуры, и двухъ кнопокъ, служащихъ для застегиванія трипчиковъ кобуры и патронной сумки и нашиваемыхъ на ихъ крышкахъ.

Корпусъ кобуры выкраивается изъ двухъ кусковъ кожи: большого, образующаго переднюю и заднюю стѣнки и крышку кобуры, и малаго, составляющаго ея дно. Края стѣнокъ корпуса сшиваются между собою въ строчку, безъ всякой прокладки и безъ оторочки; донышко же, овальной формы, пришивается къ стѣнкамъ за подъ-лицо, также въ строчку.

Крышка кобуры выкраивается заодно съ задней стороной кобуры, по дугѣ неправильной формы, согласно прилагаемаго чертежа, и должна плотно обхватывать кобуру и патронную сумку на ней.

На кобурѣ нашиваются и прикрѣпляются:

а) На передней стѣнкѣ корпуса, параллельно ея верхнему краю, въ разстояніи отъ него на $\frac{3}{4}$ — $\frac{1}{2}$ верш. и отъ сшитаго края на 1 — $\frac{15}{16}$ верш., патронная сумка „а“, прочно прикрѣпляемая по нижнему и боковымъ своимъ краямъ къ передней стѣнкѣ кобуры. Сумка эта изготовляется изъ одного куска кожи, имѣющаго въ нижнихъ углахъ прямоугольные вырѣзы, служащіе для образованія боковыхъ стѣнокъ и донышка. По краямъ этихъ вырѣзовъ сумка сшивается, и эти швы образуютъ ея нижнія поперечныя ребра. По срединѣ донышка сумки пришивается 2 долевыми и 1 поперечнымъ швами, застежной ремешокъ „б“, свободный конецъ котораго направляется вверхъ кобуры. Ремешокъ этотъ служитъ для застегиванія на кнопку при крышкѣ сумки, для чего въ немъ прорѣзается петля, длиною около $\frac{1}{4}$ вершка. Внутренность сумки раздѣляется на 2 равныя части продольною перегородкою, идущею по всей вышинѣ сумки и прикрѣпляемою къ ея боковымъ границамъ 3 двойными стежками съ каждой стороны. Крышка сумки „в“, въ видѣ свободного клапана, пришивается строчечнымъ швомъ надъ сумкою къ самому краю передней стѣнки корпуса. Въ нижней части крышки сумки, на разстояніи $\frac{1}{4}$ — $\frac{5}{16}$ верш. отъ ея края по срединѣ ея ширины, укрѣпляется мѣдная точеная кнопка „г“, закрѣпляемая съ внутренней стороны крышки, помощью расклепки по мѣдной шайбѣ; вышина кнопки около $\frac{3}{16}$ верш. и диаметръ ея головки около $\frac{1}{2}$ верш. Кнопка эта назначается для застегиванія на застежной ремешокъ, о которомъ сказано выше. Расположеніе кнопки и застежнаго ремешка должно быть таково, чтобы онъ могъ быть удобно застегиваемъ на головку кнопки.

б) На задней стѣнкѣ корпуса кобуры—2 носильныя петли „д“ и „е“, мѣдное полукольцо „ж“ и застежной трипчикъ „з“. Кожаная петля „д“ нашивается, въ $\frac{1}{8}$ верш. отъ передняго цѣльнаго края (дальше или ближе, смотря по центру тяжести револьвера), такой длины, чтобы она проходила черезъ пряжку поясного ремня и шириною болѣе 1 вершка. Петля „д“ двойная и часть ея, обращенная къ стѣнкѣ кобуры, тщательно пристрачивается, такъ, чтобы стѣбъ петли, былъ вверху и поясной ремень, верхнимъ своимъ краемъ, упирался бы въ кожу петли, а не въ нитки, которыми она пришита. Между петлей „д“ и задней стѣнкой кобуры, вверху, одновременно съ петлей, вшивается на кусочекъ кожи металлическое полукольцо „ж“, такое же, какъ на остальномъ снаряженіи. Вторая петля „е“ вырѣзанная косо изъ кожи и такой же длины, какъ и первая петля, а шириною до $\frac{1}{2}$ верш., пришивается на некоторомъ разстояніи отъ первой петли, такъ, чтобы основаніями обѣхъ петель почти сходились, а вверху расходились до $\frac{3}{4}$ вершка. Въ этомъ мѣстѣ, поперекъ обѣихъ петель, для крѣпости, нашивается кожаная полоска „и“, шириною $\frac{1}{4}$ вершка. Полоска

прострачивается во всю длину съ обѣихъ сторонъ и концы ея прочно закрѣпляются къ стѣнкѣ кобуры.

Обѣ петли пристрачиваются съ такимъ расчетомъ, чтобы передняя поясная пряжка и гайка свободно проходили въ нихъ; величина сложенныхъ петель около $1\frac{5}{8}$ верш., причѣмъ у стѣнки кожа петель пристрачивается плотно во всю длину, а снаружи пристрачивается такъ, чтобы обѣ петли свободно отставали отъ стѣнки (по срединѣ на $\frac{1}{4}$ верш.).

Застежной трыничекъ „з“, свободный конецъ котораго имѣетъ простѣчную петлю, другимъ концомъ пришивается къ изогнутому ребру корпуса, въ перпендикулярномъ направленіи, двумя поперечными строчками, въ разстояніи около $1\frac{1}{2}$ верш. отъ верхняго края корпуса. Расположеніе застежного трыничка должно соответствовать удобству его застегиванія на кнопку, имѣющуюся на крышкѣ кобуры.

На крышкѣ кобуры на $\frac{1}{2}$ верш. отъ наружнаго ея края и по срединѣ ея ширины, мѣдная точеная круглая кнопка „к“ со шпенькомъ, проходящимъ сквозь крышку и закрѣпленнымъ, съ внутренней стороны, по мѣдной круглой шайбѣ посредствомъ его расклепки. На эту кнопку застегивается застежной трыничекъ, о которомъ изложено выше. Кнопка имѣетъ вышину около $\frac{3}{16}$ верш. и діаметръ головки около $\frac{1}{8}$ вершка.

Размѣры кобуры.

	Наибольшій.	Наименьшій.
	Вершковъ.	
Длина корпуса по переднему прямому ребру	$4\frac{1}{2}$	$4\frac{1}{4}$
Длина корпуса по изогнутому ребру въ прямомъ направленіи съ угла на уголъ	$4\frac{3}{4}$	$4\frac{1}{2}$
Ширина передней стѣнки корпуса вверху по прямой	$3\frac{1}{4}$	$3\frac{1}{8}$
Высота крышки по линіи прямого ребра кобуры	$5\frac{3}{8}$	$3\frac{1}{4}$
Ширина крышки по линіи прямого верхняго края корпуса	$3\frac{1}{4}$	$3\frac{1}{8}$
Длина крышки по прямой между концами вышеуказанныхъ измѣреній	$4\frac{3}{8}$	$4\frac{3}{4}$
Ширина крышки по прямой на половинѣ высоты ея	$4\frac{1}{2}$	$4\frac{7}{16}$
Донышко: { длина	$\frac{3}{2}$	$\frac{5}{8}$
{ ширина	$\frac{11}{4}$	$\frac{7}{8}$
	$\frac{11}{2}$	$\frac{11}{16}$

VII. Походный снуръ для револьвера. Снуръ двойной и плетется каждый изъ четырехъ тонкихъ кожаныхъ ленточекъ и имѣетъ такія же двѣ передвижныя гайки. На концахъ пришиваются металлическій карабинъ и узкій ремешокъ съ металлической пряжкой, внутренней гайкой и трыничкомъ; длина шнура $14\frac{1}{2}$ —15 верш. отъ пряжки до карабина. Полная длина шнура 15— $15\frac{1}{2}$ верш. Кожа—цвѣтомъ, какъ въ прочемъ снаряженіи. Снуръ вѣрнѣе къ долувольцу кожаной гайки поясного ремня.

VIII. Свистокъ. Гнѣздо для свистка помѣщается на лѣвомъ наплечномъ ремнѣ спереди и дѣлается изъ болѣе плотной кожи, чѣмъ все снаряженіе, слѣдующимъ образомъ: на толстый кусочекъ кожи накладывается свистокъ, а сверхъ его мокрая кожа, которая обтягивается и обшивается вокругъ свистка такъ, чтобы верхняя часть была видна наружу. Съ другой стороны толстой кожи пришивается поперекъ кожаная гайка на толщину двухъ наплечныхъ ремней. Въ донышкѣ внизу пробивается маленькое отверстіе для стока воды. Къ свистку, который можетъ быть не металли-

ческий; пристегивается за кольцо ремешковъ, шириною $\frac{3}{16}$ вершка и длиною, въ готовомъ видѣ, около 4 верш.; съ одного края конецъ ремня загибается и пришивается лицевой стороной къ нелицевой такъ, чтобы образовалась петля, достаточная для продвиганія свистка. Съ другой стороны на самомъ концѣ пришивается кожаная гаечка. Съ помощью этой гаечки свистокъ прикрѣпляется къ кожаной гайкѣ на ремнѣ, надвинутой на двугавровую застежку.

IX. Футляръ для бинокля. Футляръ изготовляется изъ болѣе толстой кожи, по дѣлѣ и наружнымъ видомъ таковой же, изъ какой дѣлается все снаряженіе, и дѣлается по формѣ допущенныхъ къ ношенію биноклей. Футляръ состоитъ изъ корпуса и крышки съ трынчикомъ, съ просѣчной петлей для застегиванія на шпенецъ, находящійся посрединѣ на передней стѣнкѣ корпуса. Просѣчная петля можетъ быть окована металломъ, для крѣпости и удобства отстегиванія, и имѣть трынчикъ на пружинкахъ.

На задней сторонѣ корпуса футляра нашивается кожаная петля, слѣдующимъ образомъ: кусокъ ремня, шириною $1\frac{1}{2}$ вершка, кладется лицевой стороной однимъ краемъ къ верхней части футляра такъ, чтобы остальной кусокъ петли обращенъ былъ вверхъ, крѣпко приклепывается (или пришивается) къ футляру, потомъ къ крышкѣ, загибается внизъ и пришивается или приклепывается у нижняго края задней стѣнки футляра.

Надъ петлей посрединѣ пришивается металлическое полукольцо, для пристегиванія наплечнаго ремня. Къ футляру могутъ быть придѣланы приспособленія для сниманія его безъ растегиванія пояса.

X. Полевая сумка. Полевая сумка изготовляется изъ такой же кожи, какъ и все снаряженіе, и состоитъ изъ трехъ стѣнокъ, соединенныхъ между собою мягкой кожей, съ двумя или тремя складками. Задняя стѣнка дѣлается изъ болѣе твердой кожи и заворачивается впередъ, изображая собой крышку, которая нѣсколько переходитъ за нижній край сумки. Вверху съ боковъ, въ сгибѣ, кожа крышки, немного ниже стѣнокъ, чтобы плотнѣе закрывать углы. Въ концѣ крышки просѣчены двѣ поперечныя окованныя петли, для застегиванія крышки. На лицевой сторонѣ вверху пришивается, изъ твердой, двойной, прошитой кожи, трынчикъ съ окованнымъ концомъ, для продвиганія въ застежку.

На задней стѣнкѣ, посрединѣ ея, вшивается дуга, сдѣланная изъ твердой кожи, вверху которой пришивается ремешокъ, съ металлической пражкой и подвижной гайкой, которымъ привѣшиваютъ сумку къ поясу. На передней стѣнкѣ пришивается карманъ, въ которомъ помѣщаются всяква донесенія и кусокъ кожи съ гвоздами для циркуля, карандашей, перочиннаго ножа и т. п. Сверху кармана прикрѣпляется компасъ, а ниже приклепана металлическая застежка въ видѣ скобы. Карты, бумага, прозрачная сумка и т. п. помѣщаются въ серединѣ полевой сумки. Верхній край кармана и внутренней стѣнки сумки вырѣзаны оваломъ.

Размѣры сумки: высота сумки около $5\frac{1}{4}$ верш., ширина около 4 верш., полная толщина около $1\frac{1}{2}$ вершка.

Сборка походнаго снаряженія.

A) Сборка поясного ремня. На поясной ремень „I“ одѣвается: 1) кожаная гайка „б“; 2) пасовая муфта „в“ съ пристегнутыми пасивами и шашкой; 3) полевая сумка; 4) муфта „г“ съ пристегнутыми наплечными ремнями „II“ и „III“ и кожаными застежками „IV“ и „V“; 5) футляръ для бинокля; 6) револьверъ въ кобурѣ

со шнуромъ, одинъ конецъ котораго приврѣпляется къ кольцу револьвера, и, наконецъ, 7) кожаная гайка „д“, которая застегивается внутренней кнопкой „е“ въ отверстіе на поясѣ, чтобы, при одѣваніи и сниманіи снаряженія, съ пояса ничего бы не соскользнуло; къ полукольцу этой гайки прикрѣпляется другой конецъ револьвернаго шнура.

Б) Сборка наплечныхъ ремней. На заостренный язычкомъ конецъ обращеннаго оборотной стороной вверхъ ремня, идущаго черезъ лѣвое плечо, одѣваютъ сперва гнѣздо для свистка (если таковой полагается), отверстиемъ къ другому концу ремня и сумочкой вверхъ, потомъ гайку, сдѣланную на толщину двухъ ремней, также лицевой стороной вверхъ и, наконецъ, шлевку съ кожаной застежкой, причемъ застежка обращена внизъ и лицевой стороной кожи къ собирающему.

Все это продвигается черезъ всю длину ремня къ двутавровой застежкѣ; конецъ наплечнаго ремня, заостренный язычкомъ, загибается лицевой стороной къ собирающему и пропускается сначала въ гайку, потомъ въ гайку гнѣзда для свистка, если таковая есть, послѣ чего двутавровая застежка „т“ пропускается въ пробитыя для нея на ремнѣ отверстія. Послѣ этого на ремень надѣвается вторая гайка, которая и надвигается плотно на двутавровую застежку, а въ просвѣчную петлю ремня вставляется запонка.

Къ верхней гайкѣ пристегивается ремешокъ отъ свистка.

Правый ремень собирается также, какъ лѣвый (только безъ свистка), и пропускается въ петлю, образуемую на лѣвомъ наплечномъ ремнѣ подшитымъ къ нему ремешкомъ.

Кожаные застежки пристегиваются запонками къ полукольцамъ гаекъ „б“ и „д“, а другіе концы наплечныхъ ремней запонками пристегиваются къ полукольцамъ муфты „г“.

Примѣчаніе: 1) Плечевые ремни снаряженія обязательно должны быть пристегнуты, когда кромѣ шапки надѣтъ револьверъ въ кобурѣ или другой предметъ снаряженія.

2) Въ военное время, на маневрахъ, полевыхъ занятіяхъ и ученіяхъ допускается произвольная пригонка снаряженія, т. е. допускается: ношеніе револьвера въ кобурѣ слѣва впереди шапки, пригонка бинокля и полевой сумки справа и слѣва, гдѣ удобнѣе, равно, какъ допускается и подвѣшивание шапки на крючекъ въ пѣхотѣ и въ кавалеріи (при спѣшиваніи).

3) Въ строю и службы въ лагерѣ и въ военное время допускается ношеніе поясного ремня съ муфтой для шапки—подъ кителемъ или походнымъ мундиромъ, безъ наплечныхъ ремней.

4) Фляга съ водой допускается произвольнаго образца, но цвѣтъ кожаныхъ ея частей долженъ подходить подъ цвѣтъ кожи снаряженія.

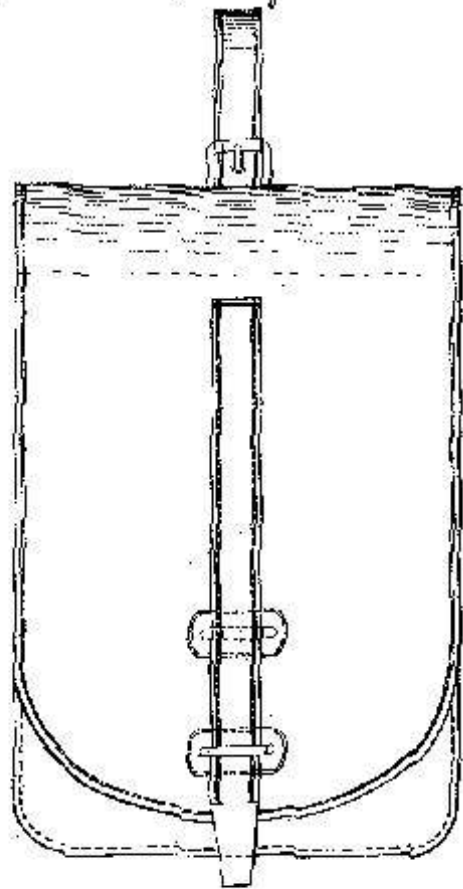
Подписалъ: Главный Интендантъ, *Генералъ отъ Инфантеріи Шуваловъ*. Скрѣпилъ: Управляющій дѣлами Техническаго Комитета, *Генералъ-Майоръ Цославскій*.

Съ подлиннымъ въ р. о: Дѣлопроизводитель, *Гражданскій Инженеръ,*
Коллежскій Секретарь Вл. Казинъ.

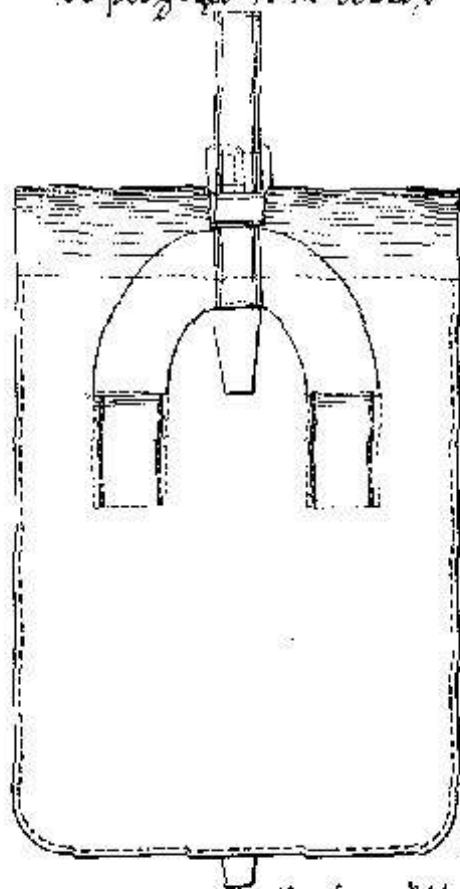
На миллиметровом масштабе:

Высота 11 см, ширина 12 см, длина 19 см, год 1912

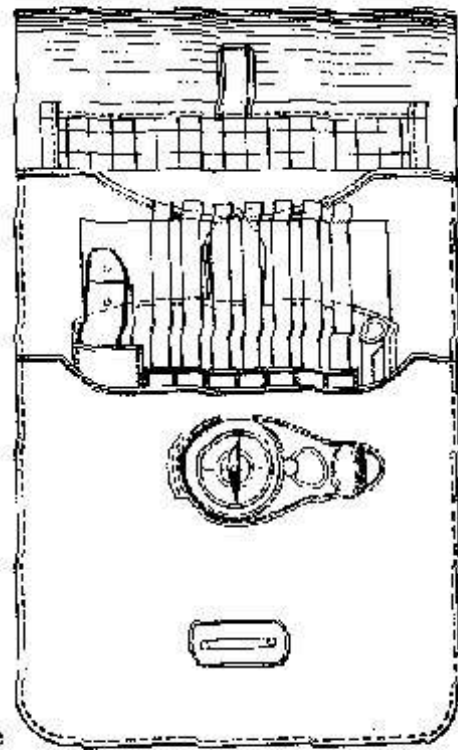
Вашей Школе
Техники от П. П. П.



Чертеж
офицерской полевой сумки
образца 1912 года



№ 438



Вопрос:

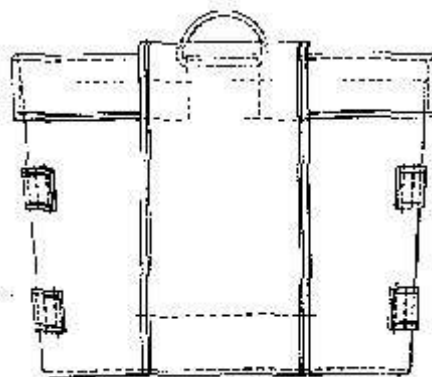
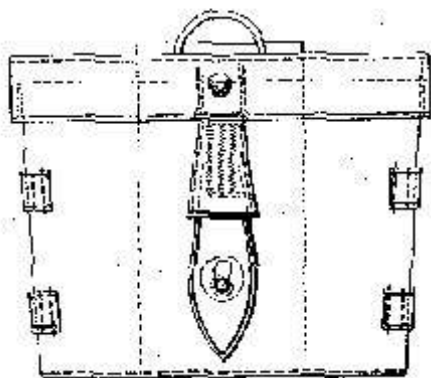
Инженер-техник П. П. П.

На подлинном написана
Высокашине из Берсденъ
Августа, 21-го 1912 года

Вашимъ министру
Бирюковъ отъ Сухомлиновъ.

Изъ прил. по воен. вѣд. 1912. № 458.

Чертежъ
футляра для бинокля
къ офицерскому походному снаряженію
образца 1912 года.



Второй:

Управляющій делами Государственнаго Кабинета,
Генерал-адъютантъ Плещинскій

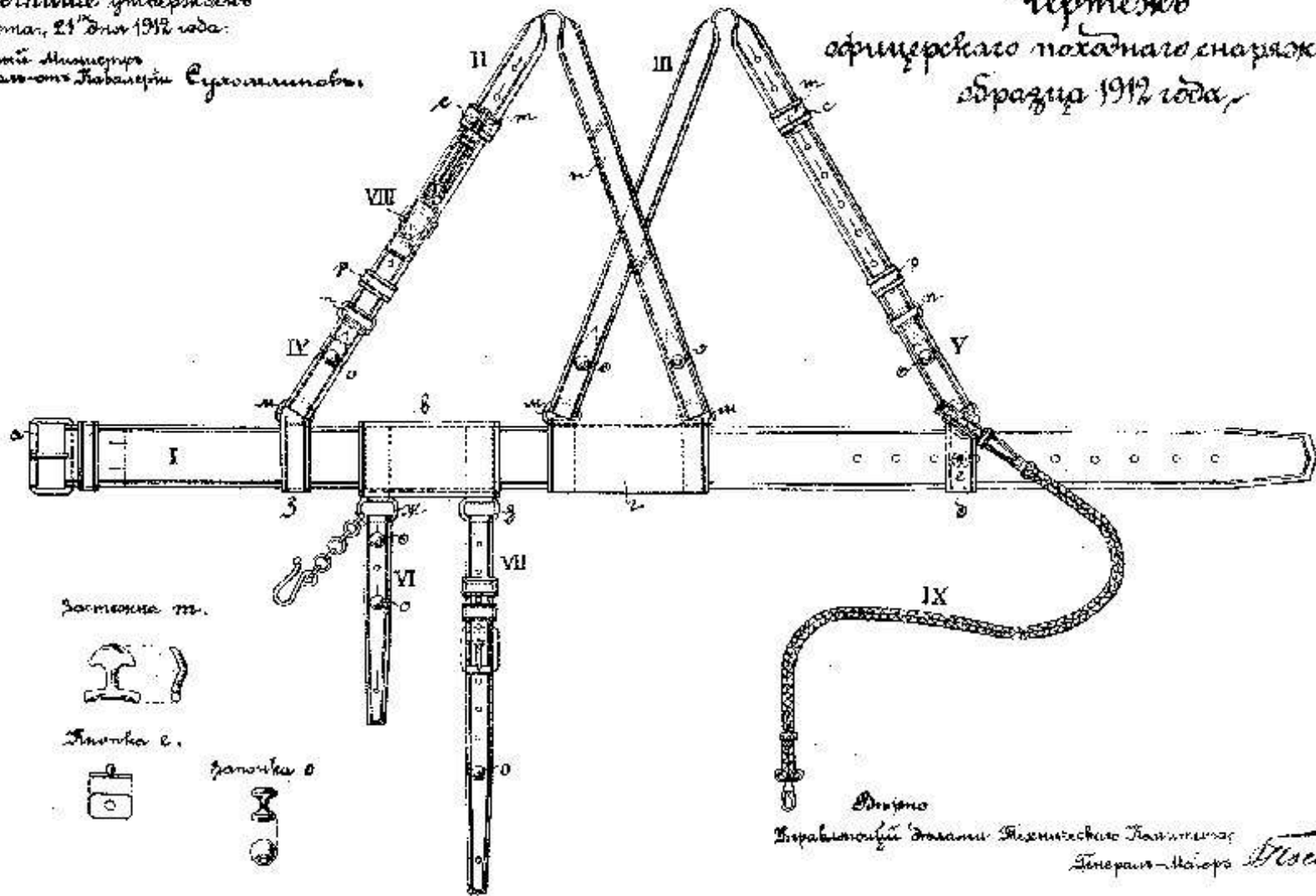
На подлинном написано:

Височинне утверждено
Августа, 21 дня 1912 года:


Вашингтон Миссерс
Генерал-отъ Кавалеріи Суровицковъ.

Из приказа по воен. вѣд. 1912 г. № 458.

Чертежъ
офицерскаго походнаго снаряженія
образца 1912 года.



Защелка м.



Кнопка в.



Кнопка о.



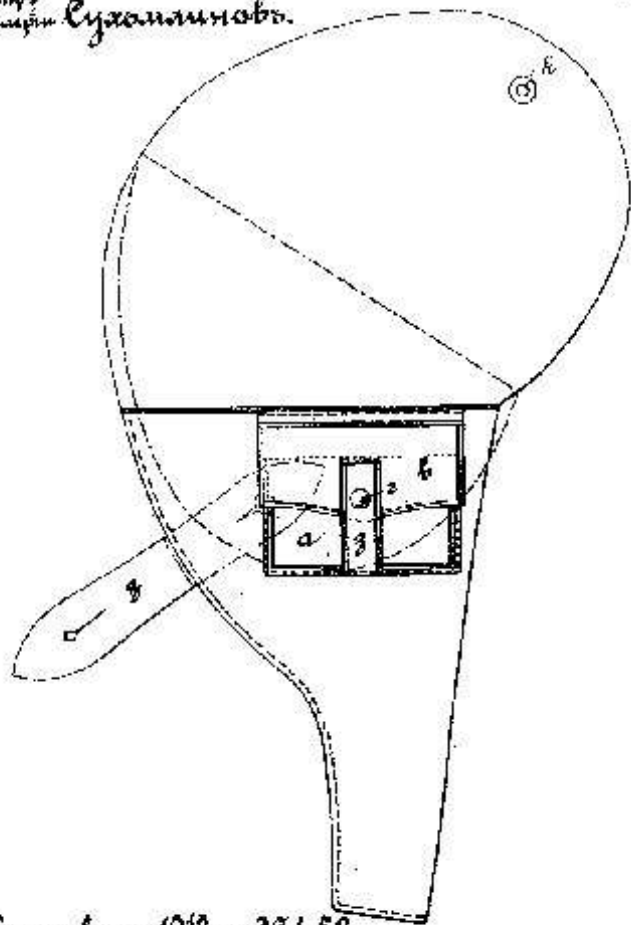
Дорожок

Исправительный Доработки Технического Комитета

Генерал-отъ Кавалеріи Суровицковъ

На подбитом листе:
Высочайше утверждена
двигателя, № 1912 года:

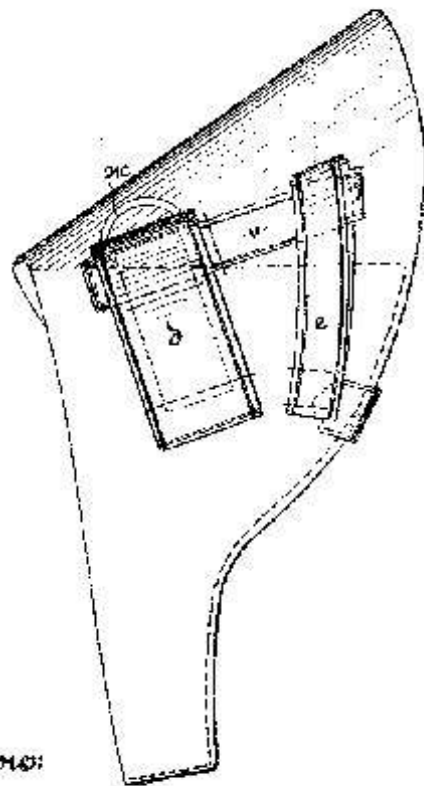
Великий князь
Генерал от Кавалерии Сухопутных.



№ прик. по воен. введ. 1912: № 458.

Меркель

Кабуры образца 1912 года к 5^{мм} немецкому револьверу.



Дропно:

Исполнитель: Диниско Массараччио Каминетта,
Инженер-механик

Генерал-майор Паскале Кид